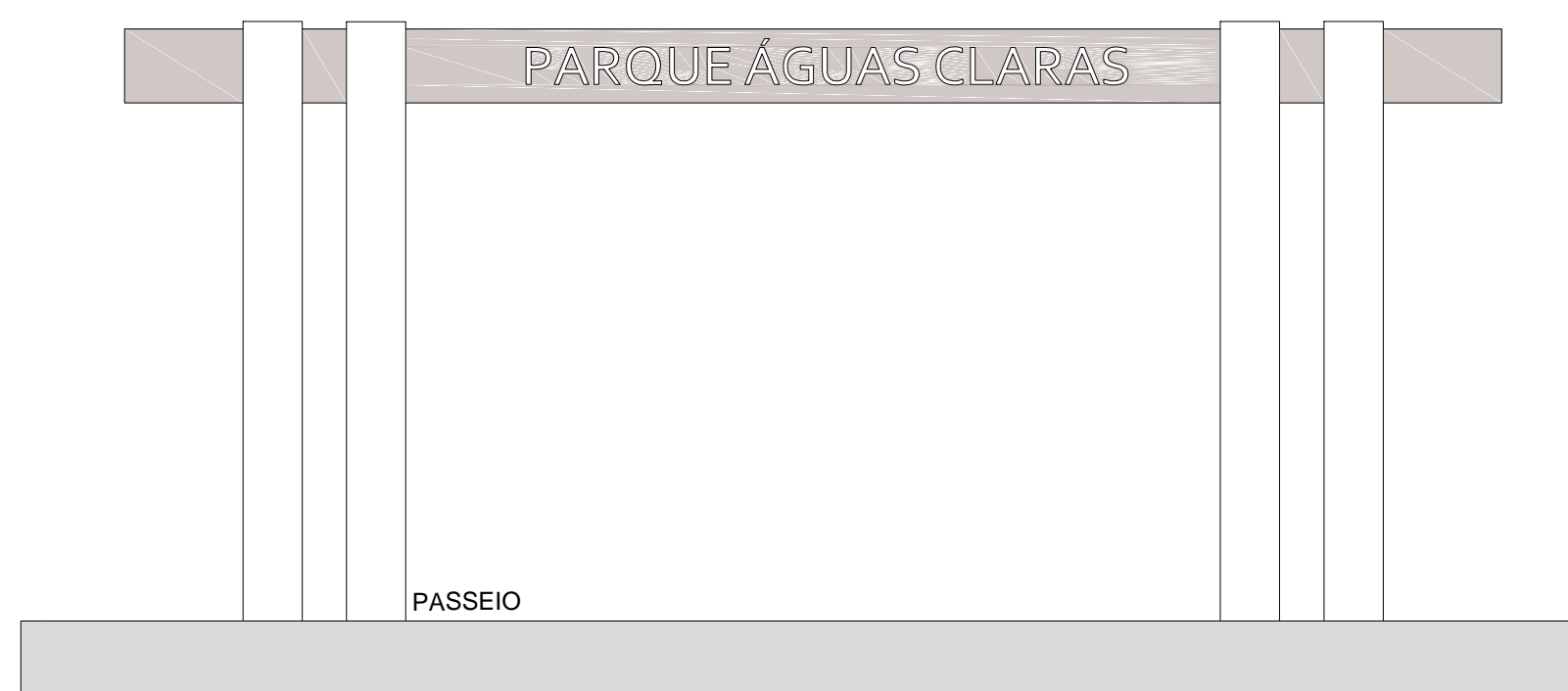


ELEVAÇÃO FRONTAL


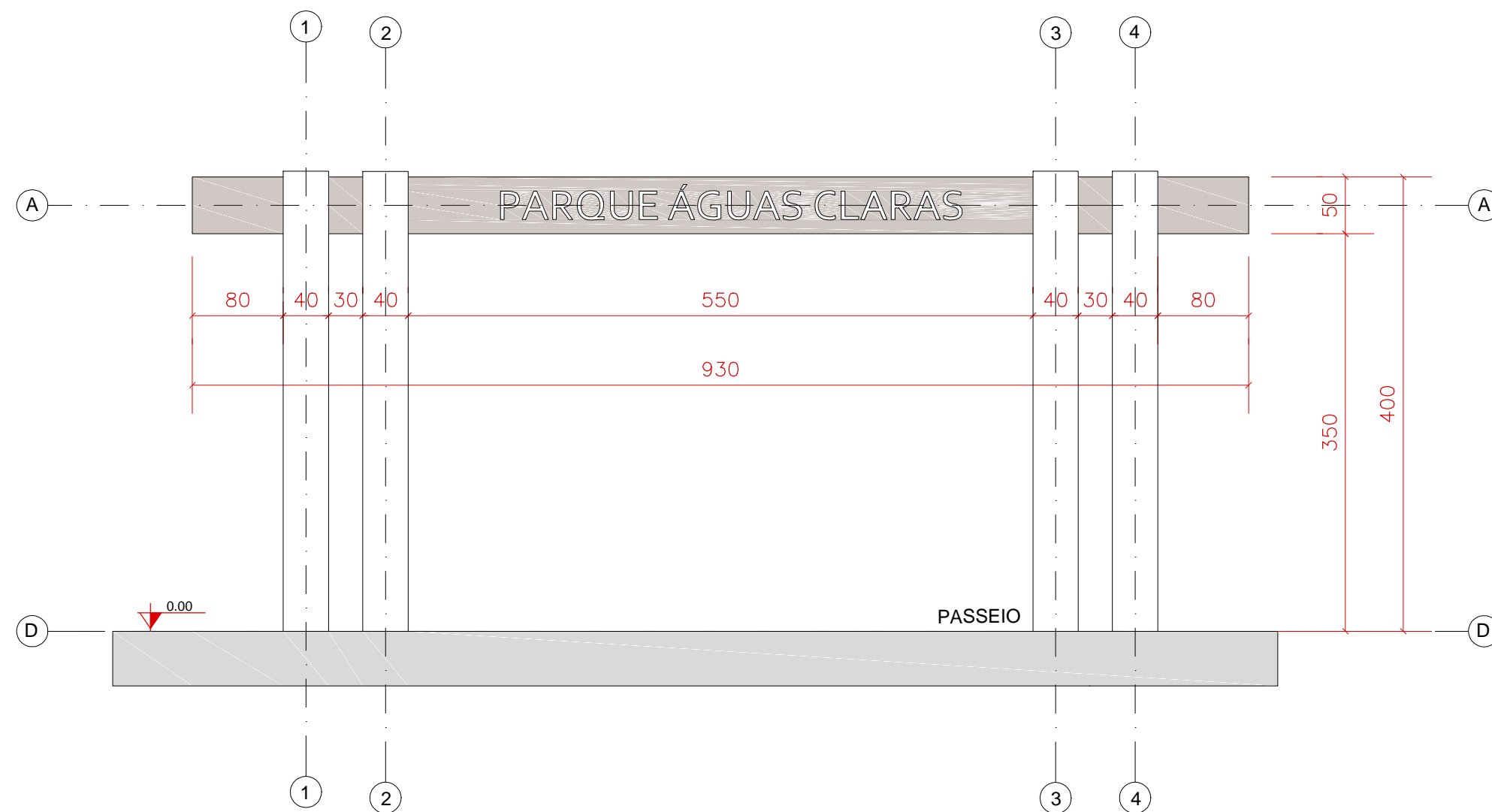
PLANTA PÓRTICO PRINCIPAL (5,50x3,50m)

ESCALA: 1/50



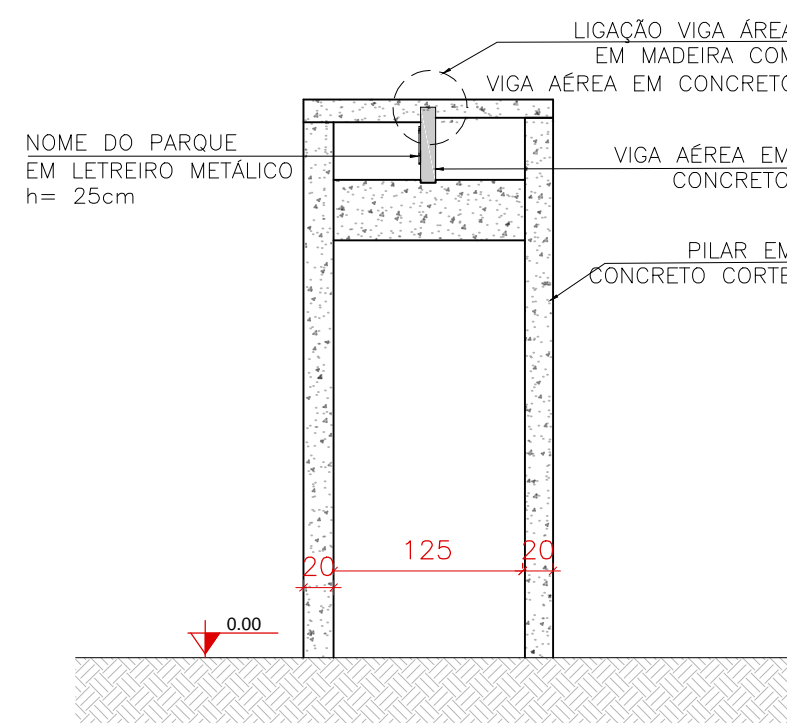
ELEVAÇÃO FRONTAL

ESCALA: 1/50



CORTE A - PÓRTICO PRINCIPAL

ESCALA: 1/50



CORTE B - PÓRTICO PRINCIPAL

ESCALA: 1/50

- OBSERVAÇÕES
- A ESTRUTURA APRESENTADA É MERAMENTE ILUSTRATIVA E DEVE SEGUIR OS PADRÕES ESTABELECIDOS NO PROJETO ESTRUTURAL, ADAPTADOS AS CONDIÇÕES LOCAIS DE IMPLANTAÇÃO.
 - O LETREIRO DEVE CONTER O NOME DO PARQUE DE IMPLANTAÇÃO, "PARQUE ÁGUAS CLARAS" É UM NOME FICTÍCIO PARA FINS DE ILUSTRAÇÃO.
 - O ACABAMENTO DA VIGA PRINCIPAL DEVE SER FEITO COM APLICAÇÃO MANUAL DE TINTA LÁTEX ACRÍLICA, TRÊS DEMÃOS, NOS SEGUINTE PADRÕES DE CORES:
Suvini: Amoro, Mogno ou Café Torrado.
Coral: Vitrolis Retrá, Casa de Campo ou Marrom Burguês.
Sherwin-Williams: Mógno Lustrado, Marrom Café ou Marrom Avermelhado.
Ou similar.

CONTEÚDO DA PRANCHA
PLANTAS, CORTES E ELEVAÇÃO PÓRTICO SIMPLES

OBRA/ENDEREÇO
PROJETO PÓRTICO SIMPLES
PROGRAMA ESTADUAL PARQUES URBANOS

ESCALA
1:50
DATA
02.10.2019

ARQUITETOS COLABORADORES
Tatiana Nasser e Silva
Débora Fonseca Guimarães
Emanuel da Silva Reis



PRANCHA
01/01